



**BARCELONA
CENTRE
LOGÍSTIC
CATALUNYA**

Estadístiques
Carga Aèrea
BCN

March ▾ 2022 ▾



Miembros de las Comisiones de Carga Aérea y Seguridad Logística de BCL



1

Resultados generales del mes



2

Exportaciones vs Importaciones



3

Tipos de rutas y aeronaves



4

Resultados globales Red Aena





Resultados del mes

Aeropuerto base

BCN

Mes analizado

March

Año

2022

Mercancías del mes (t)

13.543

MoM (vs mes anterior)

18.6%↑

YoY (vs año anterior)

20.5%↑

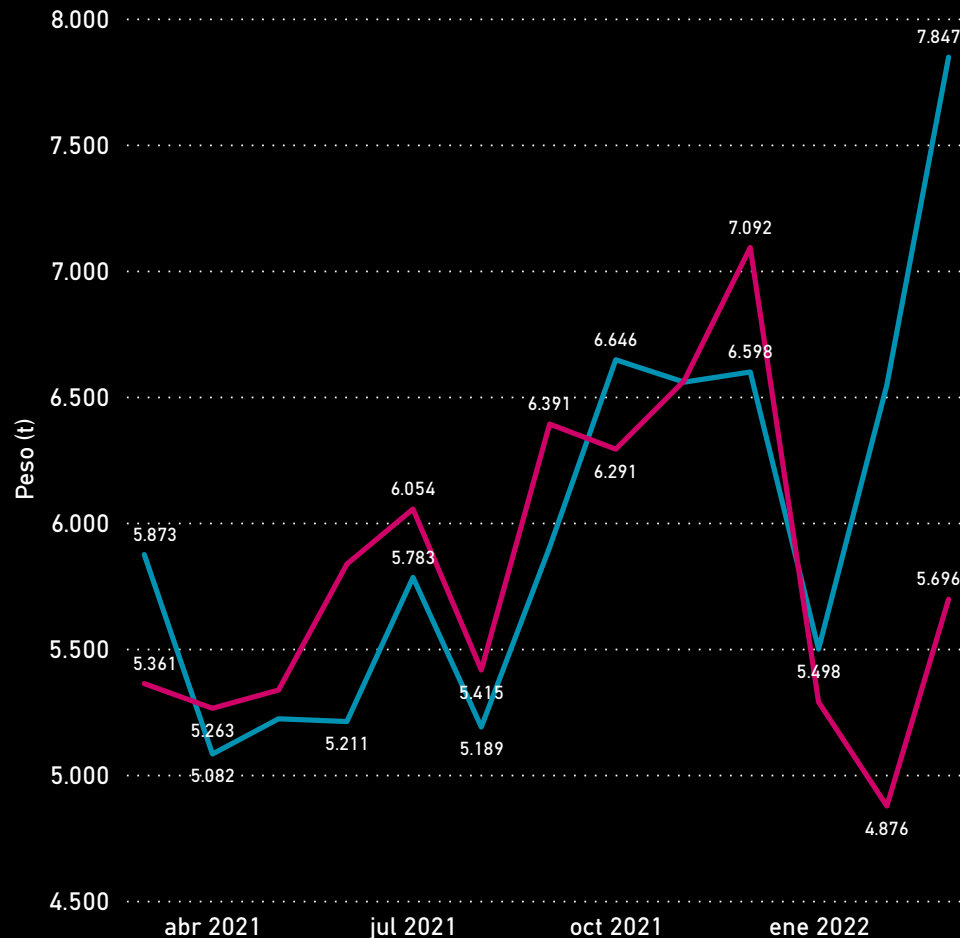


Comisión de Carga Aérea y Seguridad Logística:

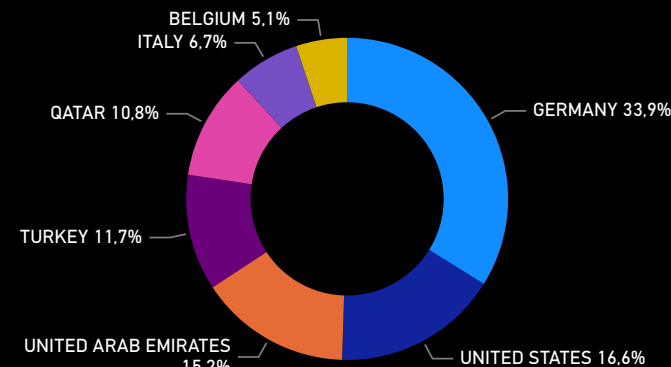


Evolución mensual

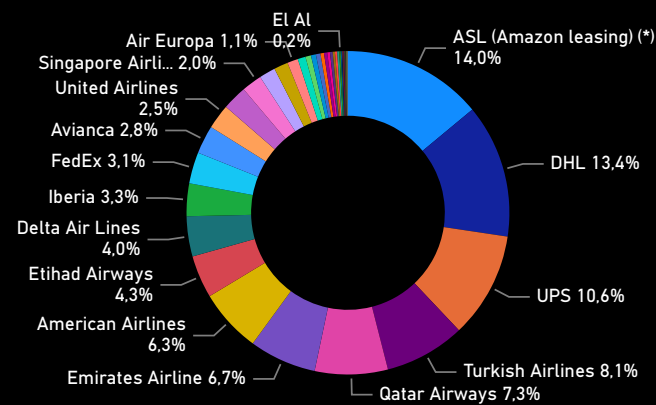
Exports Imports



Países destino (1ª escala)



Aerolíneas



(*) En el caso de la aerolínea ASL, se distingue la operativa de sus diferentes filiales, las cuales tienen como clientes principales a Amazon y FedEx, entre otros.



Exports vs Imports

Aeropuerto base

BCN

Mes analizado

March

Año

2022

Exports (t)

7,85K

Exports (%)

57,9 %

Imports (t)


5,70K

Imports (%)

42,1 %

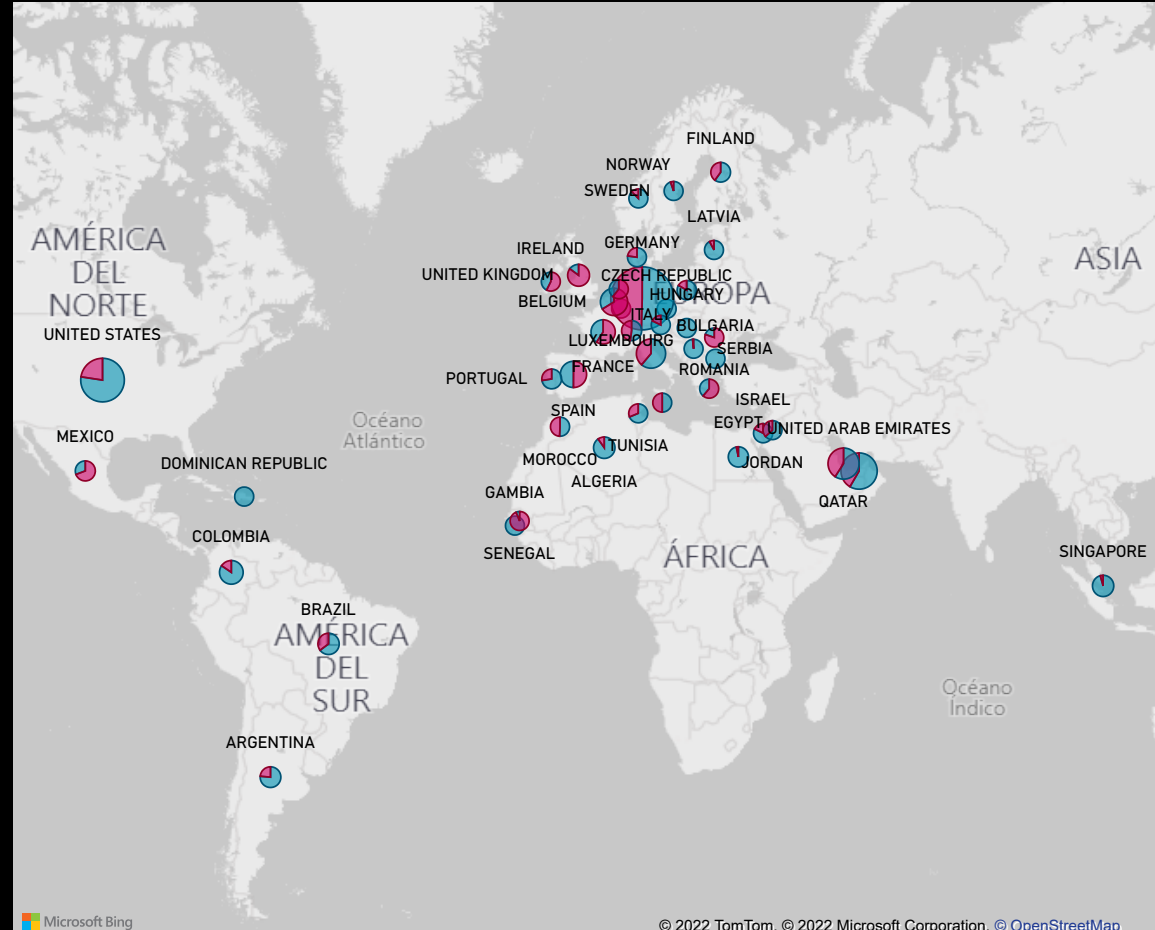


Comisión de Carga Aérea y Seguridad Logística:



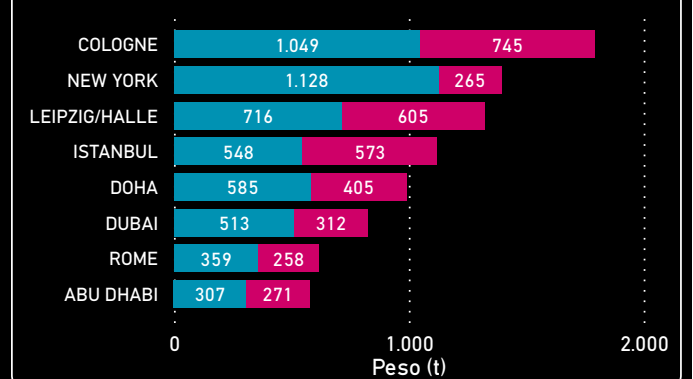
Principales países

Exports Imports



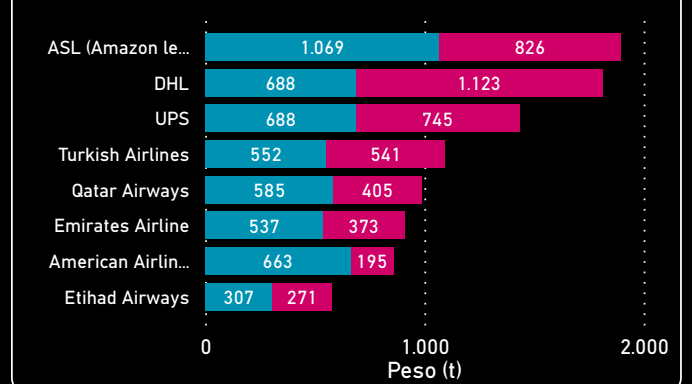
Principales destinos (primera escala)

Exports Imports



Principales aerolíneas

Exports Imports



(*) En el caso de ASL, se distingue la operativa de sus diferentes filiales, las cuales tienen como clientes principales a Amazon y FedEx, entre otros.

Microsoft Bing

© 2022 TomTom, © 2022 Microsoft Corporation, © OpenStreetMap



Rutas y aeronaves

Aeropuerto base

BCN

Mes analizado

March

Año

2022

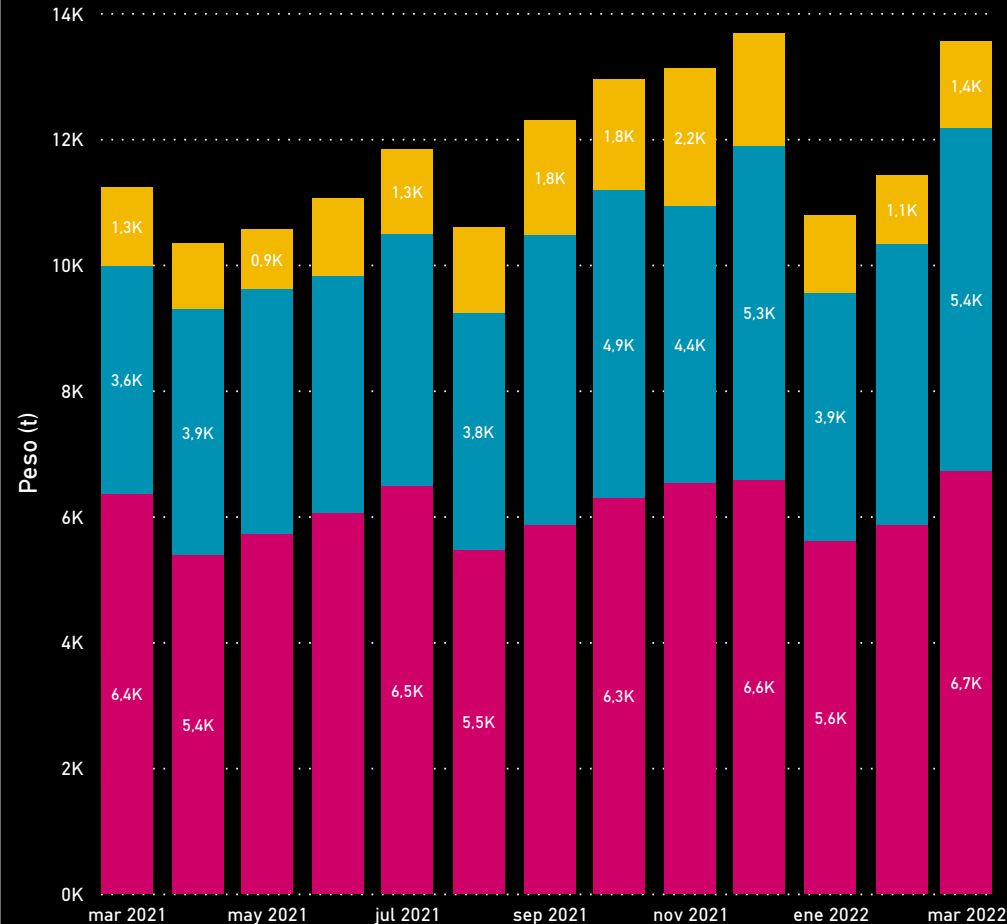


Comisión de Carga Aérea y Seguridad Logística:

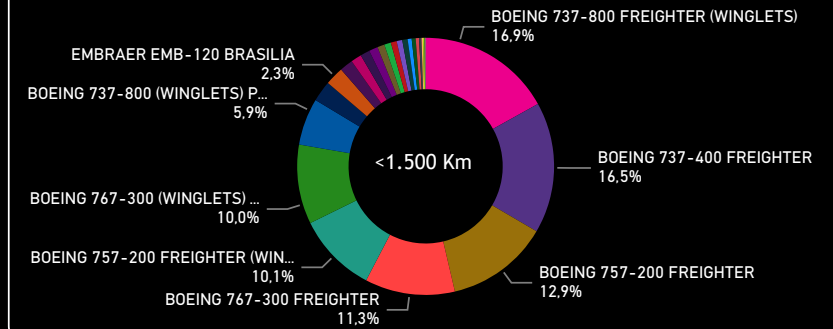


Evolución volumen mercancías por tipo de ruta

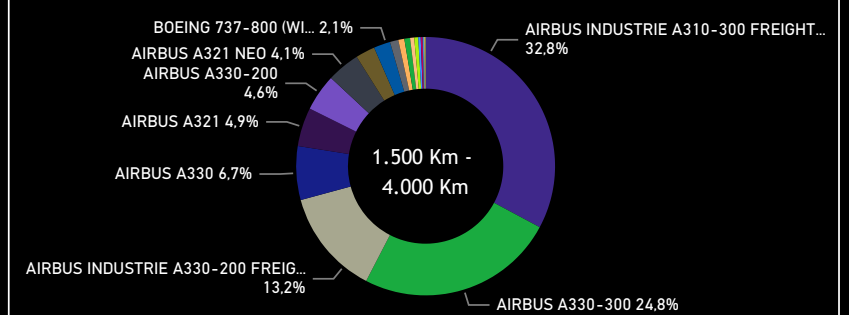
● Corto radio ● Largo radio ● Medio radio



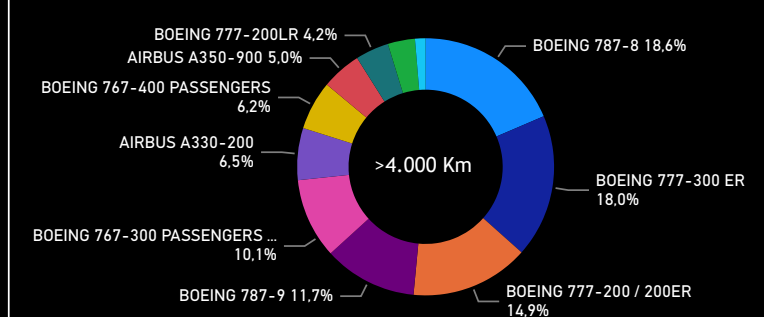
Rutas de CORTO radio: Mercancías por tipo de aeronave



Rutas de MEDIO radio: Mercancías por tipo de aeronave



Rutas de LARGO radio: Mercancías por tipo de aeronave





Global red Aena

Total red AENA

Mes analizado

Año

March

2022

Mercancías del mes (t)

92.333

MoM (vs mes anterior)

17.2%↑

YoY (vs año anterior)

8.8%↑

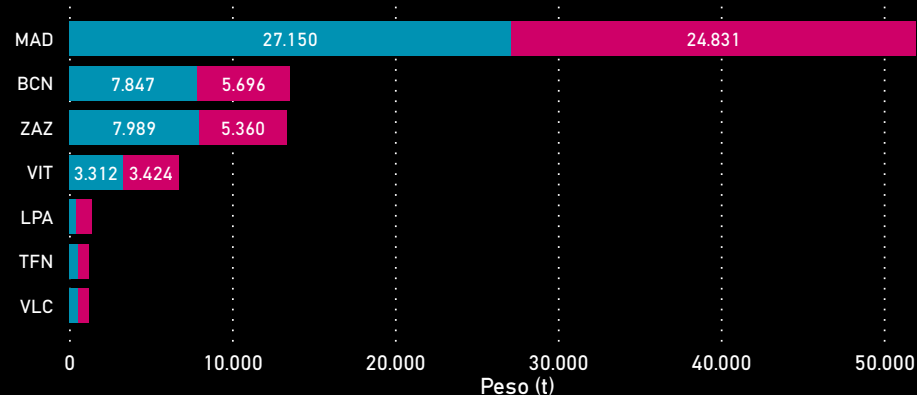


Comisión de Carga Aérea y Seguridad Logística:



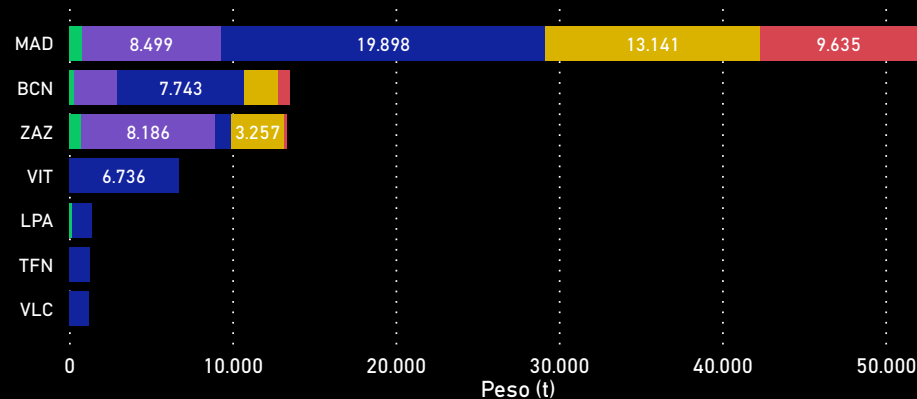
Exports / Imports por aeropuerto

● Exports ● Imports



Origen / Destino de la mercancía por aeropuerto (1ª escala)

● Africa ● Asia ● Europe ● North & Central America ● South America



Aeropuerto	Mercancía acumulada anual (t)	Mercancía mensual (t)	MoM (%)	YoY (%)
MAD	138.621	51.981	18,0 %	21,9 %
ZAZ	36.616	13.349	18,8 %	-25,8 %
BCN	35.751	13.543	18,6 %	20,5 %
VIT	17.980	6.736	16,3 %	-1,7 %
LPA	4.071	1.388	-0,1 %	9,1 %
TFN	3.497	1.230	0,2 %	5,7 %
VLC	3.300	1.207	12,7 %	12,8 %
SVQ	2.330	832	9,0 %	3,3 %
PMI	1.622	612	14,7 %	16,4 %
SCQ	1.192	454	18,3 %	-2,0 %
ALC	1.045	388	22,7 %	17,4 %
AGP	310	120	21,7 %	77,5 %
VGO	274	55	-37,1 %	-34,3 %
TFS	247	80	-0,2 %	120,9 %
IBZ	241	93	19,9 %	17,7 %
MAH	195	71	13,2 %	-0,6 %
BIO	154	57	28,9 %	51,2 %
ACE	148	50	5,1 %	38,7 %
FUE	99	38	20,1 %	45,9 %
SPC	72	28	28,6 %	-2,9 %
GRO	40	6	-69,7 %	243,0 %
LCG	22	8	16,8 %	16,8 %
VDE	16	6	16,8 %	14,0 %
MLN	3	1	41,5 %	902,9 %
OVD	2	1	8,8 %	944,3 %
GMZ	1	1	200,6 %	439,8 %
LEI	0	0		
GRX	0	0		

Gracias



Miembros de las Comisiones de Carga Aérea y Seguridad Logística de BCL

