



**BARCELONA  
CENTRE  
LOGÍSTIC  
CATALUNYA**

Estadístiques  
Carga Aèrea  
**BCN**

February ▾ 2022 ▾



Miembros de las Comisiones de Carga Aérea y Seguridad Logística de BCL



1

Resultados generales del mes



2

Exportaciones vs Importaciones




3

Tipos de rutas y aeronaves



4

Resultados globales Red Aena





Resultados del mes

Aeropuerto base

BCN

Mes analizado

February

Año

2022

Mercancías del mes (t)

11.422

MoM (vs mes anterior)

5.9%↑

YoY (vs año anterior)

26.8%↑

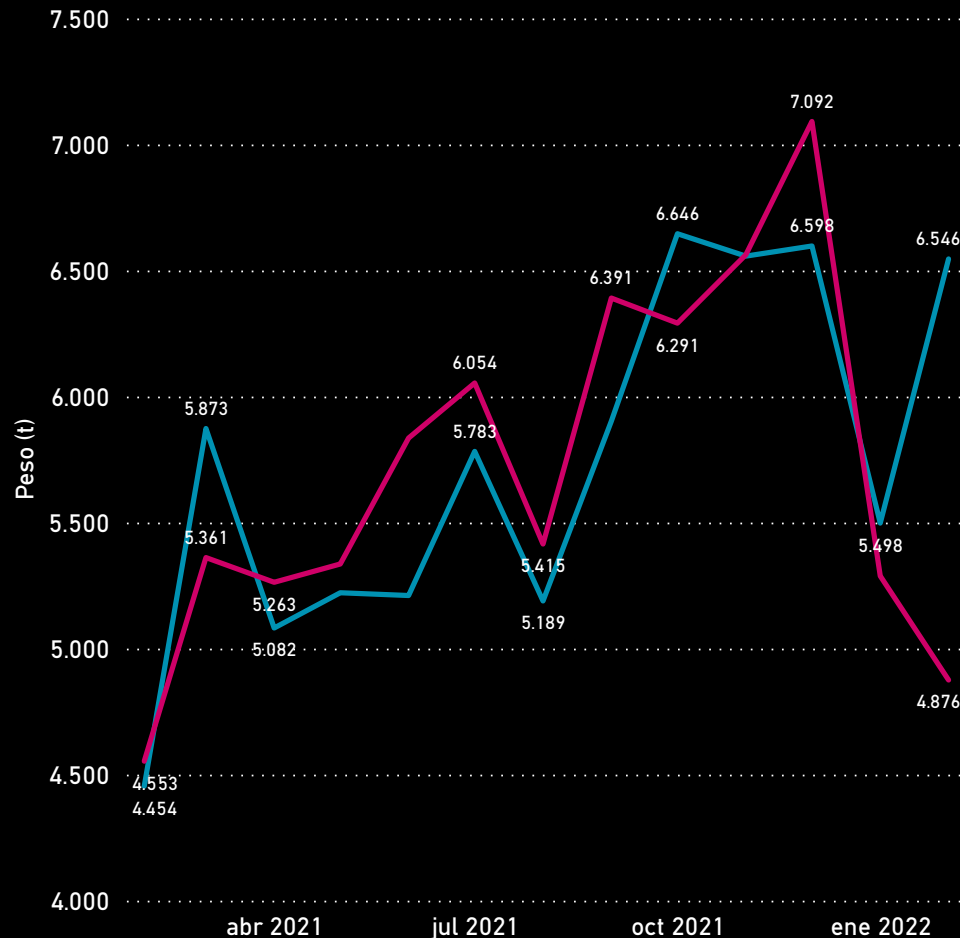


Comisión de Carga Aérea y Seguridad Logística:

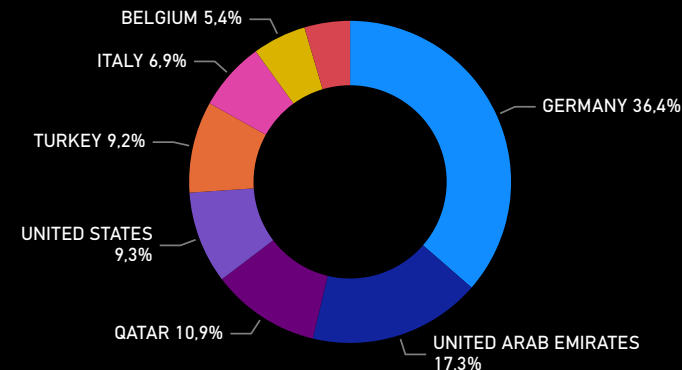


### Evolución mensual

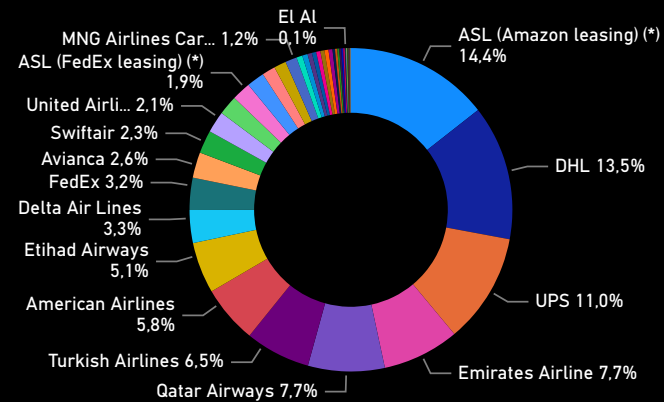
Exports Imports



### Países destino (1ª escala)



### Aerolíneas



(\*) En el caso de la aerolínea ASL, se distingue la operativa de sus diferentes filiales, las cuales tienen como clientes principales a Amazon y FedEx, entre otros.



Exports vs Imports

Aeropuerto base

BCN

Mes analizado

February

Año

2022

Exports (t)

6,55K

Exports (%)

57.3 %

Imports (t)

4,88K

Imports (%)

42,7 %

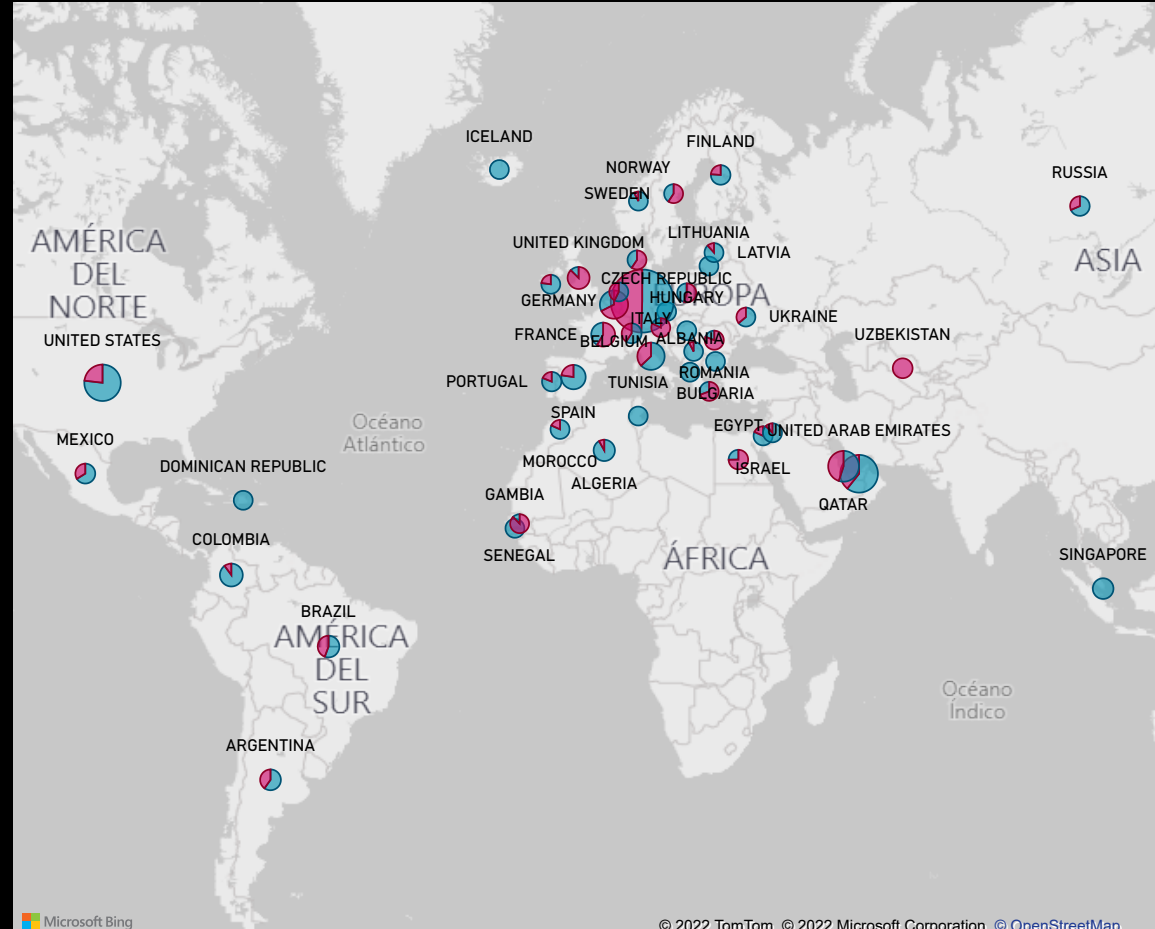


Comisión de Carga Aérea y Seguridad Logística:



### Principales países

● Exports ● Imports

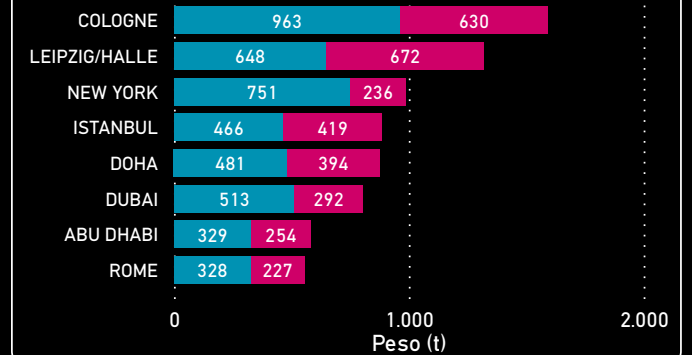


Microsoft Bing

© 2022 TomTom, © 2022 Microsoft Corporation, © OpenStreetMap

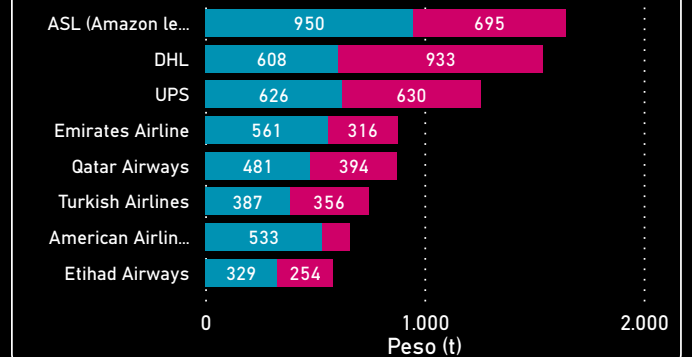
### Principales destinos (primera escala)

● Exports ● Imports



### Principales aerolíneas

● Exports ● Imports



(\*) En el caso de ASL, se distingue la operativa de sus diferentes filiales, las cuales tienen como clientes principales a Amazon y FedEx, entre otros.



Rutas y aeronaves

Aeropuerto base

BCN

Mes analizado

February

Año

2022

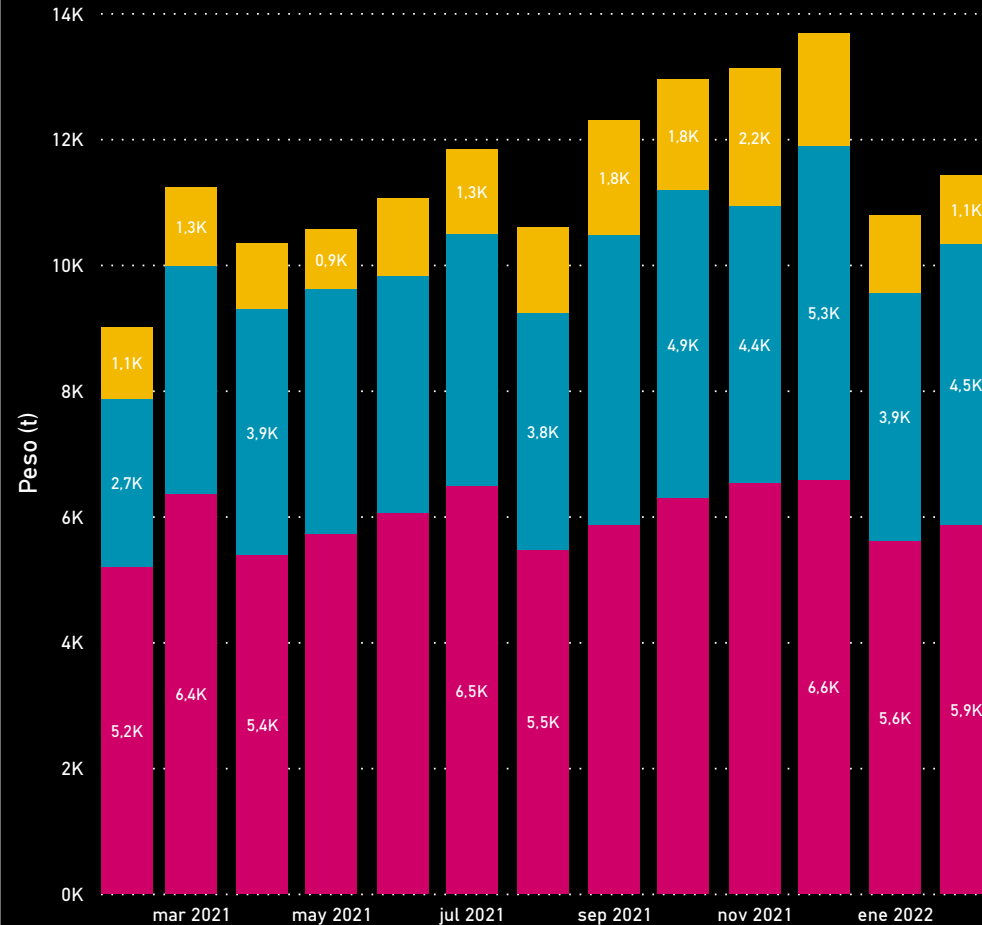


Comisión de Carga Aérea y Seguridad Logística:

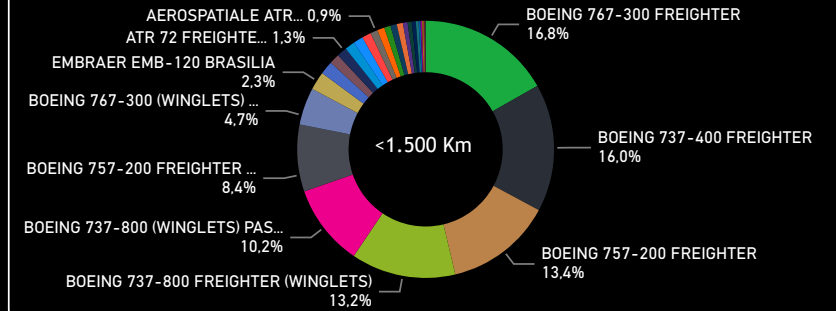


### Evolución volumen mercancías por tipo de ruta


● Corto radio ● Largo radio ● Medio radio



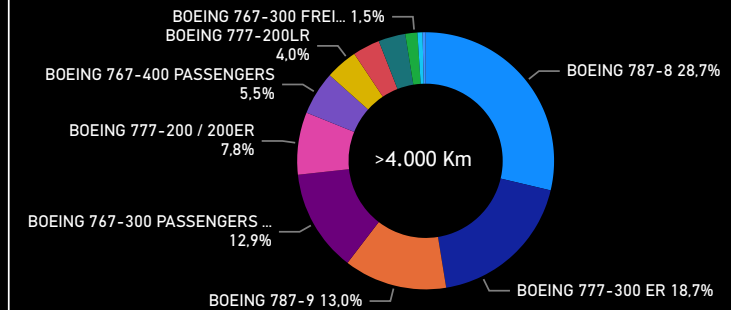
### Rutas de CORTO radio: Mercancías por tipo de aeronave



### Rutas de MEDIO radio: Mercancías por tipo de aeronave



### Rutas de LARGO radio: Mercancías por tipo de aeronave





Global red Aena

Total red AENA

Mes analizado

Año

February

2022

Mercancías del mes (t)

78.771

MoM (vs mes anterior)

2.6%↑

YoY (vs año anterior)

13.1%↑



Comisión de Carga Aérea y Seguridad Logística:

ACCIÓ

Generalitat de Catalunya

aena

air FREIGHT Solution

Almirall

BIOMEDICAL LOGISTICS

DB SCHENKER

CLARIANT

Cualde LOGISTICS

edgm

ESTEVE

www.track.com

Advancing health together

GPI

EXELCOOL SERVICES

IMAN

IAS HANDLING

MBA Freight Solutions S.A.

MANGO

NAEKO HANDLING

mercabarna

orange

noatum

SISTACH

Securitas

TOTAL FREIGHT

swissport

TVS

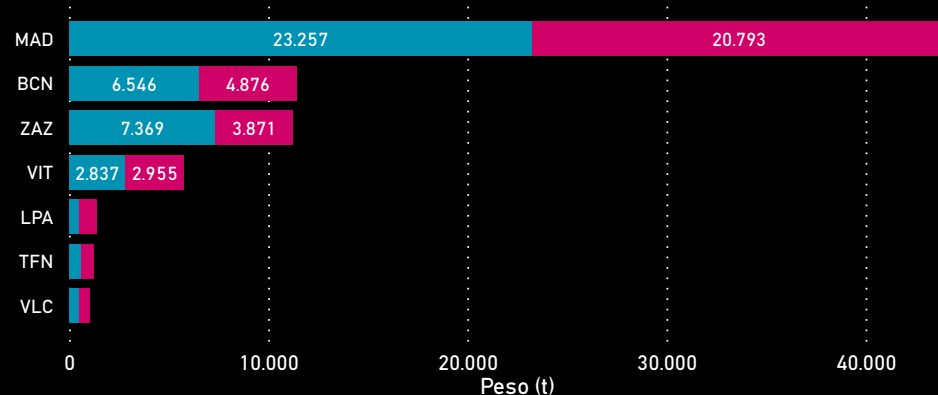
Transjunior

WFS

Usach

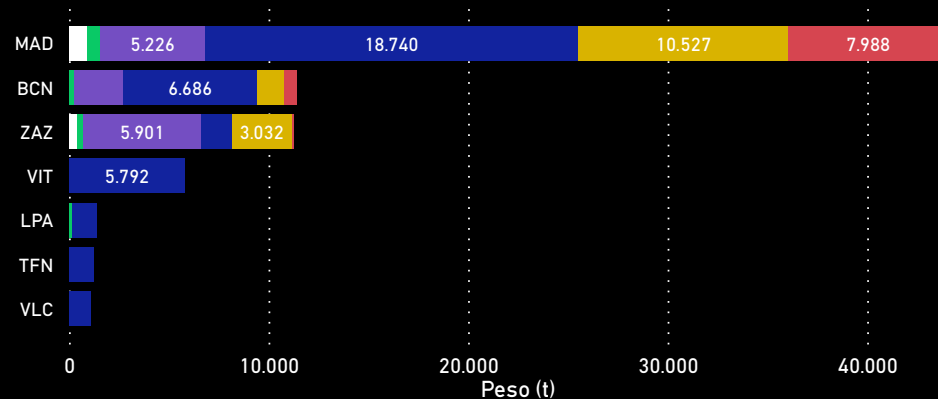
### Exports / Imports por aeropuerto

Exports Imports



### Origen / Destino de la mercancía por aeropuerto (1ª escala)

(Blank) Africa Asia Europe North & Central America South America



Aeropuerto	Mercancía acumulada anual (t)	Mercancía mensual (t)	MoM (%)	YoY (%)
MAD	86.640	44.050	3,4 %	20,0 %
ZAZ	23.267	11.240	-6,6 %	-16,5 %
BCN	22.208	11.422	5,9 %	26,8 %
VIT	11.243	5.792	6,2 %	3,7 %
LPA	2.683	1.387	7,1 %	38,5 %
TFN	2.267	1.227	18,0 %	50,8 %
VLC	2.094	1.070	4,6 %	8,7 %
SVQ	1.498	764	4,1 %	14,1 %
PMI	1.010	533	12,0 %	20,4 %
SCQ	738	383	8,2 %	11,3 %
ALC	657	316	-7,4 %	21,1 %
VGO	219	87	-34,6 %	152,1 %
AGP	190	99	8,3 %	128,7 %
TFS	167	80	-8,8 %	65,3 %
IBZ	148	78	10,3 %	12,2 %
MAH	124	62	1,4 %	6,8 %
ACE	98	48	-5,2 %	12,8 %
BIO	97	44	-15,9 %	89,9 %
FUE	61	32	9,6 %	-32,0 %
SPC	43	22	3,9 %	-20,8 %
GRO	34	21	69,2 %	193,2 %
LCG	14	7	8,8 %	13,7 %
VDE	11	5	-16,8 %	2,8 %
MLN	2	1	-10,0 %	280,5 %
OVD	2	1	1,3 %	348,5 %
GMZ	0	0	-40,9 %	220,0 %
RGS	0	0		
SDR	0	0		900,0 %

# Gracias



Miembros de las Comisiones de Carga Aérea y Seguridad Logística de BCL

